






z.B. T-Roc Life 1.0 I TSI OPF 85 kW (116 PS) 6-Gang

Unser Gewerbekunden Leasingangebot	Unser Gewerbekunden Angebot															
T-Roc Super-Sale	monatliche Rate 99,- € ^{1,2} zzgl. Auslieferungskosten															
<p>Überzeugend selbstbewusst. Mit seinem sportlichen Exterieur-Design, dem hohen Qualitäts- und Designniveau im Innenraum und den zahlreichen Technikfeatures tritt der T-Roc selbstbewusst auf und unterstreicht seine starke Persönlichkeit. Steigen Sie ein!</p> <p>Lackierung: Ascotgrau</p> <p>Ausstattung:</p> <ul style="list-style-type: none"> • Telefonschnittstelle mit induktiver Ladefunktion • App-Connect Wireless für Apple CarPlay und Android Auto • Digital Cockpit • Regensensor • Innenspiegel automatisch abblendend • LED-Scheinwerfer • Fahrlichtschaltung automatisch • Außenspiegel elektrisch einstell-, anklapp-, beheizbar • 4 Leichtmetallräder "Chester" 6,5 J x 16 • Parklenkassistent "Park Assist" • Verkehrszeichenerkennung • Multifunktionslenkrad in Leder • Mittelarmlehne vorn • Klimaanlage • u.v.m. 	<p style="background-color: #00a651; color: white; padding: 2px;">Umwelt & Normen</p> <p>Kraftstoffverbrauch (WLTP) kombiniert*: 5,8 l/100 km</p> <p>CO₂-Emissionen*: 131 g/km</p> <p>CO₂-Klasse D</p> <p>Kraftstoffverbrauch</p> <table style="width: 100%;"> <tr> <td style="width: 60%;">kombiniert</td> <td style="width: 20%;">5,8 l/100 km</td> <td style="width: 20%;"></td> </tr> <tr> <td>Innenstadt</td> <td>7,5 l/100 km</td> <td></td> </tr> <tr> <td>Stadtrand</td> <td>5,6 l/100 km</td> <td></td> </tr> <tr> <td>Landstraße</td> <td>4,9 l/100 km</td> <td></td> </tr> <tr> <td>Autobahn</td> <td>6,0 l/100 km</td> <td></td> </tr> </table> <p>Energiekosten bei 15.000 km Jahresfahrleistung: 1.609,50 €/Jahr</p> <p>(Kraftstoffpreis: 1,85 €/l (Jahresdurchschnitt 2023))</p> <p>Mögliche CO₂-Kosten über die nächsten 10 Jahre (15.000 km/Jahr):</p> <ul style="list-style-type: none"> • bei einem angenommenen mittleren durchschnittlichen CO₂-Preis von 115 €/t: 2.260,00 € • bei einem angenommenen niedrigen durchschnittlichen CO₂-Preis von 55 €/t: 1.081,00 € • bei einem angenommenen hohen durchschnittlichen CO₂-Preis von 190 €/t: 3.733,00 € <p>Kraftfahrzeugsteuer: 95,00 €/Jahr</p>	kombiniert	5,8 l/100 km		Innenstadt	7,5 l/100 km		Stadtrand	5,6 l/100 km		Landstraße	4,9 l/100 km		Autobahn	6,0 l/100 km	
kombiniert	5,8 l/100 km															
Innenstadt	7,5 l/100 km															
Stadtrand	5,6 l/100 km															
Landstraße	4,9 l/100 km															
Autobahn	6,0 l/100 km															
<p>Angebot Nr. 0632608A0L</p> <table style="width: 100%; border-collapse: collapse;"> <tr> <td style="width: 60%;">Leasing-Sonderzahlung</td> <td style="text-align: right;">999,00 €^{1,2}</td> </tr> <tr> <td>Jährliche Fahrleistung</td> <td style="text-align: right;">10.000 km</td> </tr> <tr> <td>Laufzeit</td> <td style="text-align: right;">24 Monate</td> </tr> <tr style="background-color: #0056b3; color: white;"> <td>monatliche Leasingrate</td> <td style="text-align: right;">99,00 €^{1,2}</td> </tr> </table>	Leasing-Sonderzahlung	999,00 € ^{1,2}	Jährliche Fahrleistung	10.000 km	Laufzeit	24 Monate	monatliche Leasingrate	99,00 € ^{1,2}								
Leasing-Sonderzahlung	999,00 € ^{1,2}															
Jährliche Fahrleistung	10.000 km															
Laufzeit	24 Monate															
monatliche Leasingrate	99,00 € ^{1,2}															

Auslieferungskosten für die Auslieferung beim Händler und Zulassungskosten berechnet der ausliefernde Betrieb separat.

¹ Angebot der Volkswagen Leasing GmbH, Gifhorn Str. 57, 38112 Braunschweig für gewerbliche Einzelkunden, Bonität vorausgesetzt, für die wir als ungebundener Vermittler gemeinsam mit dem Kunden die für das Leasing nötigen Vertragsunterlagen zusammenstellen.

² Alle Werte zuzüglich gesetzlicher Mehrwertsteuer. Stand 03/2025. Für das Fahrzeug liegen nur noch Verbrauchs- und Emissionswerte nach WLTP und nicht nach NEFZ vor

*) Weitere Informationen zum offiziellen Kraftstoffverbrauch und den offiziellen spezifischen CO₂-Emissionen neuer Personenkraftwagen können dem "Leitfaden über den Kraftstoffverbrauch, die CO₂-Emissionen und den Stromverbrauch neuer Personenkraftwagen" entnommen werden, der an allen Verkaufsstellen und bei der Deutschen Automobil Treuhand GmbH unter www.dat.de unentgeltlich erhältlich ist. Die angegebenen Verbrauchs- und Emissionswerte wurden nach den gesetzlich vorgeschriebenen Messverfahren ermittelt. Neuwagen werden nach dem weltweit harmonisierten Prüfverfahren für Personenkraftwagen und leichte Nutzfahrzeuge (Worldwide Harmonized Light Vehicles Test Procedure, WLTP), einem realistischeren Prüfverfahren zur Messung des Kraftstoffverbrauchs und der CO₂-Emissionen, typgenehmigt. Weitere Informationen zu WLTP finden Sie markenabhängig unter: www.audi.de/wltp, www.volkswagen.de/wltp, www.volkswagen-nutzfahrzeuge.de/wltp