






z.B. Tiguan R-Line 1,5 l eTSI OPF 110 kW (150 PS) 7-Gang-Doppelkupplungsgetriebe DSG

Unser Gewerbekunden Leasingangebot	Unser Gewerbekunden Angebot monatliche Rate 329,- € ^{1,2,3} zzgl. Auslieferungskosten																		
Der neue Tiguan R-Line.	Umwelt & Normen																		
Der neue Tiguan sticht durch sein elegantes und dynamisches Exterieur Design hervor. Große Lufteinlässe, ein schlanker Kühlergrill und eine neu gestaltete Lichtsignatur prägen die Front. Fließende Linien und starke Proportionen verleihen der Karosserie eine sportliche Silhouette. Steigen Sie ein!	Kraftstoffverbrauch (WLTP) kombiniert*: 6,4 l/100 km																		
Lackierung: Uranograu	CO₂-Emissionen*: 146 g/km																		
Ausstattung:	CO₂-Klasse E																		
<ul style="list-style-type: none"> • Telefonschnittstelle • App-Connect Wireless für Apple CarPlay und Android Auto • Digital Cockpit Pro • LED-Plus-Scheinwerfer • Fernlicht assistent „Light Assist“ • Leichtmetallräder „Coventry“ • Automatische Distanzregelung ACC • Parkassistent „Park Assist Plus“ inkl. Einparkhilfe • Rückfahrkamera „Rear View“ • Spurwechselasistent „Side Assist“ • Verkehrszeichenerkennung • Multifunktions-Sportlenkrad in Leder mit Schaltwippen • Sport-Komfortsitze vorn mit Massagefunktion • „Air Care Climatronic“ • u.v.m. 	<table border="0"> <tr> <td>Kraftstoffverbrauch</td> <td></td> <td style="text-align: right;">  </td> </tr> <tr> <td>kombiniert</td> <td>6,4 l/100 km</td> <td></td> </tr> <tr> <td>Innenstadt</td> <td>8,4 l/100 km</td> <td></td> </tr> <tr> <td>Stadttrand</td> <td>6,2 l/100 km</td> <td></td> </tr> <tr> <td>Landstraße</td> <td>5,4 l/100 km</td> <td></td> </tr> <tr> <td>Autobahn</td> <td>6,7 l/100 km</td> <td></td> </tr> </table>	Kraftstoffverbrauch			kombiniert	6,4 l/100 km		Innenstadt	8,4 l/100 km		Stadttrand	6,2 l/100 km		Landstraße	5,4 l/100 km		Autobahn	6,7 l/100 km	
Kraftstoffverbrauch																			
kombiniert	6,4 l/100 km																		
Innenstadt	8,4 l/100 km																		
Stadttrand	6,2 l/100 km																		
Landstraße	5,4 l/100 km																		
Autobahn	6,7 l/100 km																		
Angebot Nr. 0614911A0V	Energiekosten bei 15.000 km Jahresfahrleistung: 1.843,20 €/Jahr																		
Leasing-Sonderzahlung	999,00 € ^{1,2,3}																		
Jährliche Fahrleistung	10.000 km																		
Laufzeit	36 Monate																		
monatliche Leasingrate ohne Dienstleistungen	329,00 € ^{1,2,3}																		
Wartung und Verschleißreparaturen Aktion	22,00 €																		
monatliche Leasingrate mit Dienstleistungen	351,00 €^{1,2,3}																		
(Kraftstoffpreis: 1,92 €/l (Jahresdurchschnitt 2023))																			
Mögliche CO₂-Kosten über die nächsten 10 Jahre (15.000 km/Jahr):																			
<ul style="list-style-type: none"> • bei einem angenommenen mittleren durchschnittlichen CO₂-Preis von 115 €/t: 2.519,00 € • bei einem angenommenen niedrigen durchschnittlichen CO₂-Preis von 50 €/t: 1.095,00 € • bei einem angenommenen hohen durchschnittlichen CO₂-Preis von 190 €/t: 4.161,00 € 																			
Kraftfahrzeugsteuer: 141,00 €/Jahr																			

Auslieferungskosten für die Auslieferung beim Händler berechnet der ausliefernde Betrieb separat.
¹ Angebot der Volkswagen Leasing GmbH, Gifhorn Str. 57, 38112 Braunschweig für gewerbliche Einzelkunden, Bonität vorausgesetzt, für die wir als ungebundener Vermittler gemeinsam mit dem Kunden die für das Leasing nötigen Vertragsunterlagen zusammenstellen.
² Alle Werte zuzüglich gesetzlicher Mehrwertsteuer.
³ Gilt nur mit Buchung der Wartung- und Verschleißreparaturen Aktion. Stand 10/2024. Für das Fahrzeug liegen nur noch Verbrauchs- und Emissionswerte nach WLTP und nicht nach NEFZ vor.

*) Weitere Informationen zum offiziellen Kraftstoffverbrauch und den offiziellen spezifischen CO₂-Emissionen neuer Personenkraftwagen können dem "Leitfaden über den Kraftstoffverbrauch, die CO₂-Emissionen und den Stromverbrauch neuer Personenkraftwagen" entnommen werden, der an allen Verkaufsstellen und bei der Deutschen Automobil Treuhand GmbH unter www.dat.de unentgeltlich erhältlich ist. Die angegebenen Verbrauchs- und Emissionswerte wurden nach den gesetzlich vorgeschriebenen Messverfahren ermittelt. Neuwagen werden nach dem weltweit harmonisierten Prüfverfahren für Personenkraftwagen und leichte Nutzfahrzeuge (Worldwide Harmonized Light Vehicles Test Procedure, WLTP), einem realistischeren Prüfverfahren zur Messung des Kraftstoffverbrauchs und der CO₂-Emissionen, typgenehmigt. Weitere Informationen zu WLTP finden Sie markenabhängig unter: www.audi.de/wltp, www.volkswagen.de/wltp, www.volkswagen-nutzfahrzeuge.de/wltp